

BOUTIQUE

rocca | Antolini

LEGENDA



REVESTIMENTO, APLICAÇÃO EM PAREDE



PAVIMENTO, APLICAÇÃO NO PISO



PAVIMENTO, PISO DE BAIXA CIRCULAÇÃO



DESTONALIZADO



ACABAMENTO FRENTE E VERSO



SUPERFÍCIE IRREGULAR



SUPERFÍCIE BRILHANTE



SUPERFÍCIE MATE, FOSCA



PRESENÇA DE JUNTAS

INDICE

ANTOLINI - MATERIAIS EXCLUSIVOS -		MARROM EMPERADOR	22				
BRECHE DE VERSAILLES	4	NERO MARQUINA	23	CARIBEAN GREEN	42	VERDE CRETA	62
BRECHE SARRANCOLIN	5	CINZA DELICATO	24	COLISEU	43	VERDE MATISSE	63
BROWN DENIM	6	ROSSO LEPANTO	25	CORTECCIA	44	VIA APPIA	64
BROWN JEANS	7	WOOD SILVER	26	CRISTAL AZUL MYSTIQUE	45	VITÓRIA RÉGIA	65
CAMOUFLAGE	8	CALACATA VAGLI	27	CRISTALLO ORO	46	YELLOW BAMBOO	66
CIPOLLINO GREYWAVE	9	STATUÁRIO	28	ELEGANT BROWN	47		
NÚVOLA	10	SAHARA NOIR	29	ESSENZA	48	TRAVERTINOS	
PANGEA BLUE	11	VITTÓRIA	30	INFINITY BLACK	49	BASALTINA	69
ROSA ANTICO	12	VOLPI	31	NERO IMPERIAL	50	NAVONA	70
GREY ROOTS	13			PATAGÔNIA GREEN	51	NAVONA BIANCO	71
MISTRAL	14	MÁRMORES DOLOMÍTICOS		PATAGÔNIA ORIGINAL	52	NAVONA CLÁSSICO	72
		CALACATA PARANÁ ORO	34	PATAGÔNIA GLACE	53	GIALLO	73
MÁRMORES		CEMENTO GREZZO	35	PORTO RICO	54	NOCE MIELE	74
AZUL CELESTE	17	DOLOMIT DEL SUD	36	ROSSO MOZART	55	ROMANO	75
BEGE IMPERIALE	18			ROSE IMPERIAL	56	ROSSO	76
CALACATA ORO EXTRA	19	QUARTZITOS		ROSE VENATO	57	SILVER ARGENTO	77
CREMA MARFIL	20	AVOCATUS	39	CELINE	58	TOBACCO	78
GRIGIO IMPERIALE	21	BLUE DEEP	40	SOAPSTONE	59		
		BOTANIC GREEN	41	SODALITA	60		
				TAJ MAHAL	61		



Antolini

ITALY



BRECHE

DE VERSAILLES

Com tons acinzentados mesclados a nuances beges e brancas intercalado por veios dourados, essa rocha oferece elegância sóbria e moderna.

Muito aplicado em áreas internas e externas – como pisos, painéis, fachadas e banheiros – sua coloração valoriza tanto projetos minimalistas quanto ambientes mais sofisticados, conferindo profundidade, equilíbrio e sofisticação natural aos espaços.



BRECHE

SARRANCOLIN

O Breche Sarracolin é uma rocha natural de estética refinada e imponente, com base em tons de cinza profundo e veios delicados em branco e dourado, prata e nuances grafite. Seu nome carrega o peso da realeza, e sua aparência traduz exatamente isso: autoridade, elegância e equilíbrio.

Sendo perfeito para projetos que buscam o equilíbrio entre o minimalismo moderno e a imponência clássica, oferecendo uma base neutra e elegante que valoriza qualquer composição arquitetônica.





BROWN DENIM

Com tonalidades de fundo entre o bege acinzentado e o marrom suave, essa rocha se difere em veios lineares e circulares, em tons de branco queimado, dourado claro e toques terrosos, lembrando trilhas naturais em paisagens serenas.



BROWN JEANS

Com tonalidades de fundo entre o bege acinzentado e o marrom suave, essa rocha se difere em veios lineares e circulares, em tons de branco queimado, dourado claro e toques terrosos, lembrando trilhas naturais em paisagens serenas.





CAMOUFLAGE

Camouflage é uma rocha natural de origem italiana, marcada pela sua base em tons claros e profundos e veios contrastantes em tons beges ao cinza suave, percorrendo a pedra com elegância e imponência.

Seu visual exótico e dramático remete às deslumbrantes paisagens da natureza, se camuflando como neve ou deserto, sendo uma escolha perfeita para projetos que buscam luxo com identidade única.



CIPELLINO

GREYWAVE

Com tons únicos em uma textura de ondas mesclados a nuances beges e brancas ao cinza intenso, o Cipollino Greywave oferece elegância moderna. Muito aplicado em áreas internas e externas – como pisos, painéis, fachadas e banheiros – sua coloração exclusiva valoriza tanto projetos minimalistas quanto ambientes mais sofisticados, conferindo profundidade, equilíbrio e sofisticação natural aos espaços.





NÚVOLA

Núvola é uma rocha natural de origem italiana, marcada pela sua base em tons claros e profundos e veios contrastantes em tons beges ao cinza suave, percorrendo a pedra com elegância e imponência.

Seu visual exótico e dramático remete às deslumbrantes paisagens da natureza, se camuflando como um céu nublado, sendo uma escolha perfeita para projetos que buscam luxo com identidade única.



PANGEA BLUE

Com tons únicos em uma textura de ondas mesclados a nuances beges e brancas ao cinza intenso, o Pangea Blur oferece elegância moderna. Muito aplicado em áreas internas e externas – como pisos, painéis, fachadas e banheiros – sua coloração exclusiva valoriza tanto projetos minimalistas quanto ambientes mais sofisticados, conferindo profundidade, equilíbrio e sofisticação natural aos espaços.





ROSA

ANTICO

O Fusion Rosa Antico é uma rocha natural de estética refinada e imponente, com base em tons de rosa profundo e veios delicados em branco, prata e nuances grafite. Seu nome carrega o peso da realeza, e sua aparência traduz exatamente isso: autoridade, elegância e equilíbrio.

É perfeito para projetos que buscam o equilíbrio entre o minimalismo moderno e a imponência clássica, oferecendo uma base neutra e elegante que valoriza qualquer composição arquitetônica.




GREY

ROOTS

Grey Roots reinventa o classico, uma pedra natural. Com sua base em tons de cinza cimento claro a médio, e uma textura que remete ao concreto aparente, essa rocha transmite uma estética industrial refinada, perfeita para projetos modernos, minimalistas e autênticos

É a união perfeita entre a força estética da rocha e a nobreza do mármore, oferecendo um visual moderno, versátil e carregado de identidade..





MISTRAL

Mistral é uma rocha de beleza calorosa e marcante, com tonalidade predominante em bege bronzeado, entrelaçada por veios mais intensos, acobreados ou acinzentados que remetem à nobreza dos metais e à força da terra. Seu visual orgânico e elegante transmite calor, requinte e personalidade aos ambientes.

Com seu tom acolhedor e estética atemporal é ideal para composições sofisticadas que buscam equilíbrio entre natureza e luxo, o calor da elegância mineral, em cada detalhe do seu espaço.







MÁRMORES

- A ELEGÂNCIA QUE ATRAVESSA -
SÉCULOS

Símbolo de sofisticação na arquitetura e no design, o mármore é formado pela transformação do calcário sob altas temperaturas e pressões, resultando em uma rocha de visual marcante e superfície translúcida.

Com veios únicos e acabamento refinado, é amplamente utilizado em projetos que priorizam estética, autenticidade e prestígio.

Apesar de exigir cuidados específicos quanto à manutenção, o mármore continua sendo uma escolha valorizada – ideal para ambientes internos que buscam elegância atemporal.

AZUL

CELESTE

O Mármore Azul Celeste encanta pela sua coloração suave e delicada, marcada por tons azulados que evocam serenidade, frescor e exclusividade. Sua aparência leve e sofisticada torna essa rocha natural uma escolha perfeita para projetos que desejam um toque de originalidade sem abrir mão da elegância.

O Azul Celeste transmite calma, frescor e sofisticação discreta. É uma pedra natural que valoriza ambientes claros, contemporâneos e com estética refinada.





BEGE

IMPERIALE

O Mármore Bege Imperiale é uma rocha natural de tonalidade quente e envolvente, marcada por variações entre o vermelho queimado, o ferrugem e o laranja terroso. Com veios suaves e uma textura marcante, essa pedra transmite aconchego, força e personalidade, sendo perfeita para projetos que buscam uma estética rústica sofisticada e contemporânea ao mesmo tempo.

O Mármore se destaca tanto como elemento principal quanto em detalhes pontuais, agregando calor visual e sofisticação artesanal ao espaço, onde a força da rocha encontra a alma quente da terra.



CALACATA

ORO EXTRA

O Calacata Oro Extra é uma das pedras naturais mais nobres e desejadas do mundo. Originário da Itália, ele se destaca por sua base branca pura e cremosa, atravessada por veios marcantes em tons de dourado, cinza e bege. Sua aparência refinada e ao mesmo tempo imponente transforma qualquer ambiente em uma expressão de luxo atemporal.


Calacata Oro Extra é a escolha definitiva para projetos que combinam design clássico, elegância moderna e materiais de altíssima qualidade. Sua estética nobre confere exclusividade e valor a qualquer espaço, o mármore dos grandes projetos, onde o branco encontra o ouro em perfeita harmonia.





CREMA MARFIL

O mármore Crema Marfil é uma pedra calcária natural de rara beleza, que se destaca pela tonalidade bege suave e uma textura delicada, que transmite uma sensação de luxo discreto. Com veios sutis e uma superfície aveludada, essa rocha natural combina a beleza da simplicidade com a resistência e versatilidade, ideal para projetos que buscam harmonia entre a natureza e a sofisticação.



GRIGIO

IMPERIALE

O Mármore Grigio Imperiale é uma rocha natural de origem nobre, conhecida por sua base cinza intensa e homogênea, marcada por veios sutis em branco e tons grafite. Seu visual equilibrado e elegante torna esta pedra uma escolha refinada para projetos contemporâneos e clássicos, conferindo sobriedade e requinte a qualquer ambiente.

Seja em ambientes minimalistas ou luxuosos, essa pedra traz sofisticação com neutralidade, se adaptando perfeitamente a diferentes estilos de decoração, o equilíbrio perfeito entre elegância, modernidade e naturalidade.





MARROM

EMPERADOR

O Mármore Marrom Imperador é uma rocha de beleza calorosa e marcante, com tonalidade predominante em marrom bronzeado, entrelaçada por veios dourados, acobreados ou acinzentados que remetem à nobreza dos metais e à força da terra. Seu visual orgânico e elegante transmite calor, requinte e personalidade aos ambientes.

Com seu tom acolhedor e estética atemporal, o Abbronzato é ideal para composições sofisticadas que buscam equilíbrio entre natureza e luxo, o calor da elegância mineral, em cada detalhe do seu espaço.



NERO

MARQUINA

O Mármore Nero Marquina é uma pedra natural de origem espanhola, reconhecida mundialmente por sua intensa coloração preta e veios brancos marcantes que criam um contraste sofisticado e atemporal. Seu visual dramático e refinado o torna uma escolha ideal para projetos que exigem personalidade, requinte e alto padrão.

Combinando perfeitamente com metais dourados, madeira natural, mármore claros e iluminação cênica, sendo um elemento-chave em projetos que valorizam contrastes elegantes e design autoral, onde o preto absoluto encontra a arte do mármore para criar espaços intensos, elegantes e inesquecíveis.





CINZA

DELICATO

O Mármore Cinza Delicato é uma pedra natural de beleza etérea, com aparência que lembra algodão em movimento. Com tons claros e veios sutis, ele proporciona uma atmosfera leve, sofisticada e serena aos ambientes, sendo ideal para projetos que valorizam a harmonia visual e a elegância atemporal.

O Cinza Delicato é a escolha perfeita para quem busca uma estética delicada, elegante e versátil, capaz de se integrar com diferentes estilos – do clássico ao contemporâneo.



ROSSO

LEPANTO

Inspirado nas paisagens coloridas da região de Zhangye Danxia, na China, o Mármore Rosso Lepanto impressiona pela combinação única de cores quentes e veios ondulados que remetem à formação milenar das montanhas de arenito multicoloridas. É uma rocha imponente e artística, ideal para projetos que buscam exclusividade e forte identidade visual.

O Mármore não é apenas uma pedra: é uma declaração estética. Ideal para quem deseja imprimir personalidade, ousadia e beleza natural em cada ambiente.





WOOD SILVER

O Silver Wood revela a elegância da natureza em sua forma mais sofisticada, seus veios horizontais delicados, em tons de bege acinzentado e taupe suave, criam uma estética serena e contemporânea.


A textura lembra as linhas orgânicas da madeira fossilizada, trazendo movimento e naturalidade ao ambiente, cada chapa apresenta um desenho exclusivo, transformando o espaço em uma composição única. Ideal para projetos que buscam leveza, sofisticação e um visual atemporal, uma escolha refinada para ambientes de alto padrão.



CALACATA VAGLI

Com tonalidades de fundo entre o bege acinzentado e o taupe suave, essa rocha se difere em veios lineares e circulares, em tons de branco queimado, dourado claro e leves toques terrosos, lembrando trilhas naturais em paisagens serenas.





STATUÁRIO

Com tons acinzentados mesclados a nuances beges e brancas, o mármore Statuário oferece elegância sóbria e moderna. Muito aplicado em áreas internas e externas – como pisos, painéis, fachadas e banheiros – sua coloração neutra valoriza tanto projetos minimalistas quanto ambientes mais sofisticados, conferindo profundidade, equilíbrio e sofisticação natural aos espaços.

Ele foi amplamente utilizado na escultura clássica e permanece até hoje como símbolo de luxo e bom gosto.



SAHARA

NOIR

O Mármore Saara Noir é reconhecida mundialmente por sua intensa coloração preta e veios brancos marcantes que criam um contraste sofisticado e atemporal.

Seu visual dramático e refinado o torna uma escolha ideal para projetos que exigem personalidade, requinte e alto padrão.

Combinando perfeitamente com metais dourados, madeira natural, mármore claros e iluminação cênica, sendo um elemento-chave em projetos que valorizam contrastes elegantes e design autoral, onde o preto absoluto encontra a arte do mármore para criar espaços intensos, elegantes e inesquecíveis.





VITTÓRIA

Inspirado nas majestosas formações rochosas da montanha homônima nos Emirados Árabes, o mármore Vitória apresenta uma estética imponente e serena. Sua superfície é marcada por tons de cinza grafite, taupe profundo e variações em bege queimado, cruzados por veios marcantes que lembram fissuras naturais esculpidas pelo tempo.

Com aparência sólida e ao mesmo tempo sofisticada, o griggio nobile é ideal para projetos que valorizam profundidade visual, imponência e naturalidade, sem abrir mão da sofisticação contemporânea.





VOLPI

O Volpi impressiona pela intensidade e movimento de seus veios marcantes.

Tons quentes de dourado, cobre e grafite se entrelaçam em uma composição natural extremamente expressiva.

Suas linhas dramáticas criam verdadeiras obras de arte em pedra natural.

Cada chapa é única, valorizando projetos autorais e ambientes sofisticados.

Ideal para painéis, bancadas e espaços que pedem personalidade. Uma escolha ousada e exclusiva para arquitetura de alto padrão.







MÁRMORES DOLOMÍTIÇOS

O mármore dolomítico se destaca por sua composição diferenciada, à base de carbonato de cálcio e magnésio, que proporciona maior dureza, menor absorção e excelente durabilidade.

Com visual sofisticado e desempenho técnico superior, é uma solução versátil para projetos que exigem resistência sem abrir mão da estética. Uma escolha segura e eficiente para aplicações que demandam beleza e funcionalidade.

CALACATA

PARANÁ ORO

O Mármore Calacata Paraná Oro é uma obra de arte da natureza com coloração intensa em tons perolados e veios dourados marcantes que criam um contraste sofisticado e atemporal.

Seu visual dramático e refinado o torna uma escolha ideal para projetos que exigem personalidade, requinte e alto padrão.





CEMENTO GREZZO

O Mármore Cimento Grezzo é uma interpretação contemporânea da beleza bruta e urbana da pedra natural. Com sua base em tons de cinza cimento claro a médio, e uma textura que remete ao concreto aparente, essa rocha transmite uma estética industrial refinada, perfeita para projetos modernos, minimalistas e autênticos

O Cimento Grezzo é a união perfeita entre a força estética do concreto e a nobreza do mármore, oferecendo um visual moderno, versátil e carregado de identidade..



DOLOMIT DEL SUD

O Mármore Dolomita Del Sud é reconhecida por sua intensa coloração acinzentada em veios suaves de tons cinzas e brancos marcantes que criam um contraste sofisticado e atemporal.

Seu visual dramático e refinado o torna uma escolha ideal para projetos que exigem personalidade, requinte e alto padrão.







QUARTZITOS

Bruto em sua origem, o quartzito é uma pedra natural que alia resistência extrema a uma estética única. Seus veios desenhados pela pressão do tempo e suas cores singulares transformam qualquer superfície em uma peça de destaque – do clássico ao contemporâneo.

Mais que durabilidade, ele entrega presença. Seja em bancadas, painéis, fachadas ou pisos, o quartzito se impõe com elegância sutil e textura rica, valorizando cada projeto com um toque autoral e atemporal.

Escolher quartzito é optar por autenticidade mineral. É imprimir personalidade ao espaço com a solidez de quem conhece o valor dos detalhes.



AVOCATUS

O Quartzito Avocatus encanta pela profundidade de seus tons verdes intensos, suas formações naturais lembram paisagens orgânicas esculpidas pela natureza.

Veios sutis e contrastes delicados criam um visual sofisticado e exclusivo., cada chapa apresenta um desenho único, valorizando projetos autorais, ideal para ambientes que buscam elegância, personalidade e conexão com a natureza., uma pedra marcante para arquitetura de alto padrão.



BLUE DEEP

O Blue Deep é uma interpretação sofisticada da paleta terrosa. Com fundo em bege amarronzado e veios suaves que variam entre tons de caramelo claro, creme e dourado fosco, esta pedra natural traz aconchego com elegância sutil. Seu padrão é discreto, porém marcante – como uma superfície esculpida pelo tempo.

Ideal para projetos que combinam naturalidade com refinamento, o Marrone Claro cria atmosferas acolhedoras e sofisticadas, seja em cozinhas gourmet, lareiras, banheiros spa ou ambientes sociais de estilo contemporâneo.





BOTANIC GREEN

Sua textura marcante e veios orgânicos fazem do botanic green uma escolha certa para projetos que desejam integrar elegância e natureza – seja em bancadas, painéis, paredes internas, lareiras ou lavabos de alto padrão.

Em ambientes que pedem originalidade com nobreza, o botanic green é mais que uma pedra – é um manifesto de estilo.



CARIBBEAN GREEN

O Caribbean Green exibe uma base predominantemente verde – variando de tons suaves e esverdeados claros até verdes mais intensos, quase musgo.

Essa base é entrelaçada por veios orgânicos e dramáticos em tons de ferrugem, vinho ou cobre, além de fios esbranquiçados e cinzentos que adicionam contraste e profundidade à pedra. Esses veios formam padrões únicos, lembrando formações geológicas ou paisagens florestais vistas de cima.





COLISEU

O Quartzito Coliseu é uma pedra natural que evoca a imponência e a elegância do icônico Coliseu romano. Com uma base em tons terrosos e bege, apresenta veios e manchas em cores mais escuras, como cinza e marrom, que criam um visual rústico, sofisticado e cheio de personalidade.

Essa combinação traz uma sensação de história e durabilidade, sendo ideal para quem busca um acabamento atemporal e resistente

Perfeito para bancadas, revestimentos de paredes internas, pisos e detalhes decorativos em ambientes que desejam transmitir conforto, tradição e elegância.



CORTECCIA

Com tonalidades de fundo entre o bege acinzentado e o taupe suave, essa rocha é marcada por veios lineares em tons de branco queimado, dourado claro e leves toques terrosos, lembrando trilhas naturais em paisagens serenas.





CRISTAL AZUL MYSTIQUE

Veios marcantes e tons contrastantes, essa rocha traz uma beleza única, se destacando independente do ambiente, trazendo tons desde o cinza azulado até o bege, montando uma obra de arte feita pela natureza



CRISTALLO

ORO

O Cristallo Oro é um quartzito de tonalidade predominantemente branca, que se destaca pela sua superfície luminosa e translúcida, pontuada por finos veios cinza-claro que percorrem a pedra com delicadeza e elegância. A textura cristalina confere uma sensação de frescor e leveza, ideal para quem busca um visual clean com sofisticação.

Essa pedra une a pureza do branco com um brilho sutil, oferecendo versatilidade para projetos que vão do clássico ao contemporâneo, sempre com um toque de requinte.





ELEGANT BROWN

O Quartzito Elegant Brown traduz sofisticação em tons terrosos profundos e elegantes, seus veios alongados em nuances de marrom, fendi e grafite criam um movimento natural marcante. A composição linear valoriza paginações contínuas e projetos contemporâneos, cada chapa revela um desenho exclusivo, trazendo autenticidade ao ambiente.

Ideal para painéis, bancadas e espaços que pedem requinte e personalidade, uma escolha imponente para arquitetura de alto padrão.





ESSENZA

Com tonalidades de fundo entre o bege acinzentado, ferrugem e tons terrosos essa rocha é marcada por veios marcantes e leves lembrando trilhas naturais em paisagens intensas.



INFINITY BLACK

O Infinity Black é a personificação da elegância absoluta. Com um fundo preto intenso e uniforme, pontuado por veios discretos em tons de cinza, marrom escuro ou até nuances metálicas, essa pedra transmite uma sensação de profundidade e sofisticação silenciosa. Sua superfície pode variar entre acabamento fosco aveludado e polido espelhado, ampliando seu apelo dramático.

Ideal para projetos contemporâneos e minimalistas, o Infinity Black é um quartzito que oferece presença e discrição em igual medida – um verdadeiro clássico para quem busca imponência com refinamento.



NERO

IMPERIAL

O nero imperial é uma pedra de presença marcante, que evoca a força dos elementos naturais em seu estado mais puro. Seu fundo, geralmente em tons profundos de cinza escuro ou antracito, é atravessado por veios dramáticos em branco, dourado e cobre enferrujado – como relâmpagos cristalizados na rocha.

Com um visual poderoso e contemporâneo, ele é perfeito para projetos que desejam protagonismo com elegância. Seu contraste natural transforma qualquer aplicação em um ponto focal de sofisticação ousada.





PATAGÔNIA GREEN

O Patagônia Green é uma pedra de presença marcante, que evoca a força dos elementos naturais em seu estado mais puro. Seu fundo, geralmente em tons profundos de cinza claro ou antracito, é atravessado por veios dramáticos em branco, verde e pret.

Com um visual poderoso e contemporâneo, ele é perfeito para projetos que desejam protagonismo com elegância. Seu contraste natural transforma qualquer aplicação em um ponto focal de sofisticação ousada.



PATAGÔNIA ORIGINAL

O Quartzito Patagônia é uma pedra natural que combina elegância e sofisticação com um toque de brilho perolado. Apresenta uma base em tons claros, que variam entre bege, creme e dourado suave, com veios delicados e esbranquiçados que criam um padrão harmonioso e fluido.

Seu acabamento perolado confere um leve brilho e profundidade, trazendo luminosidade e requinte para os ambientes





PATAGÔNIA

GLACE

O Quartzito Patagônia Glace é uma pedra natural exuberante, que se destaca por sua tonalidade rosa suave a rosê, frequentemente entrelaçada com veios em branco, bege claro ou cinza perolado. Essa combinação cria um visual refinado e romântico, com um brilho sutil que remete à elegância de uma joia.

A coloração única, somada à resistência do quartzito, faz do Patagonia glace uma escolha rara e sofisticada para projetos de alto padrão que desejam aliar delicadeza e durabilidade.



PORTO RICO

O que torna essa rocha única são os veios finos, sinuosos e orgânicos, que percorrem toda a superfície como trilhas naturais formadas ao longo de milhares de anos. Esses veios, em tons levemente mais escuros, lembram fluxos de água, ventos intensos ou nervuras botânicas, conferindo movimento e profundidade ao material.

Lembrando movimentos sinuosos do vento e da água, eternizam uma tempestade e, ao mesmo tempo, sua calma, sendo excelentes para dar vida a fachadas, bancadas e peças únicas como pias e paredes.





ROSSO

MOZART

O Rosso Mozart é uma pedra natural com uma rica cor marrom-avermelhada e intrincados padrões de veios, tornando-a uma escolha popular para projetos de design de interiores e exteriores.

Seu acabamento perolado confere um leve brilho e profundidade, trazendo luminosidade e requinte para os ambientes, combinando com metais e madeira ele traz tons quase ferrosos, compondo o ambiente com autenticidade.





ROSE

IMPERIAL

O Quartzito Rose Imperial é a personificação da elegância absoluta. Com um fundo que vai do branco ao bege suave, intercalando com veios rosados, essa pedra transmite uma sensação de profundidade e sofisticação silenciosa. Sua superfície pode variar entre acabamento fosco aveludado e polido espelhado, ampliando seu apelo dramático.

Ideal para projetos contemporâneos o Rose Imperial é um quartzito que oferece presença e discrição em igual medida – um verdadeiro clássico para quem busca imponência com refinamento.





ROSE VENATO

O Quartzito Rose Venato apresenta uma base delicada em tons de rosa claro, com veios elegantes e finos em nuances de branco e cinza suave, criando um efeito sofisticado e suave, que lembra o mármore clássico italiano.

Essa combinação traz um ar romântico e contemporâneo, ideal para quem busca um toque de requinte com leveza.



CELINE

Inspirado na delicadeza das areias finas sob a luz suave do entardecer, o quartzito Celine apresenta uma paleta equilibrada de bege claro e nuances peroladas. Seus veios discretos e sutis criam uma atmosfera de leveza visual, ideal para composições atemporais e ambientes que valorizam a tranquilidade dos tons naturais.

Versátil e elegante, ele se adapta com perfeição a projetos contemporâneos, escandinavos ou minimalistas, trazendo luminosidade e textura suave a cozinhas, banheiros, áreas sociais e painéis decorativos





SOAPSTONE

Inspirado na estética da tradicional pedra-sabão, o Quartzito Soap Stone combina o visual suave e sóbrio da Soapstone com a resistência superior do quartzito. Seus tons variam entre cinza-escuro, verde-acinzentado e grafite profundo, marcados por veios delicados em branco ou verde esmaecido que percorrem a superfície com fluidez natural.

A textura visual é envolvente e serena, ideal para projetos que equilibram rusticidade e elegância contemporânea. Ao contrário da pedra-sabão tradicional, o quartzito Soap Stone oferece alta resistência a riscos, calor e abrasão – sendo perfeito para aplicações mais exigentes sem abrir mão da estética acolhedora.





SODALITA

A Sodalita possui presença imponente e beleza hipnotizante. Seus tons variam entre azul profundo, cinza-ardósia e nuances grafite, com veios discretos ou dramáticos que podem surgir em branco, dourado suave ou até toques de ferrugem, criando um contraste elegante e sofisticado.

A superfície remete a paisagens noturnas ou mares em movimento, oferecendo um visual contemporâneo com alma artística. A resistência natural do quartzito o torna ideal para espaços de uso intenso, sem perder o refinamento estético.





TAJ

MAHAL

O Quartzito taj mahal é uma pedra natural que transmite a beleza das dunas do deserto em forma mineral. Apresenta uma base em tons quentes como bege claro, areia e dourado suave, com veios sutis e ondulações que lembram o movimento das dunas ao vento. Seu aspecto é orgânico e elegante, ideal para ambientes que buscam aconchego com sofisticação.

Seu padrão leve e contínuo proporciona versatilidade e leveza, sendo uma excelente alternativa para projetos que valorizam tons naturais e atemporais.




VERDE CRETA

O Verde Creta é um quartzito marcante, que combina a nobreza da pedra com o apelo visual dos veios em tons de verde, ao creme e da madeira envelhecida com delicados veios esbranquiçados ou dourados que percorrem a superfície em padrões naturais e orgânicos.

Painéis de destaque, bancadas robustas, lareiras contemporâneas, fachadas internas e externas, áreas gourmet e pisos com apelo natural.





VERDE

MATISSE

O Quartzito quartzite verde matisse apresenta uma base em tons suaves de verde-água e verde-pérola, com uma textura delicada e translúcida que confere leveza e frescor à pedra. Seus veios finos e irregulares, em tons claros e esbranquiçados, criam um padrão sutil e elegante, que remete a movimentos naturais, como ondas ou brisas suaves.

Sua estética leve e sofisticada é perfeita para quem busca um acabamento natural e contemporâneo, capaz de iluminar e ampliar ambientes.



VIA

APPIA

O Quartzito Via Appia é uma pedra natural que se destaca por sua coloração quente e vibrante, com tons que vão do dourado ao amarelo mostarda, combinados com veios sutis em tons acinzentados ou marrons. Essa mistura cria um visual sofisticado e ao mesmo tempo aconchegante, perfeito para projetos que buscam personalidade e elegância.

Ideal para bancadas, painéis, revestimentos de paredes e pisos em áreas internas e externas, especialmente em ambientes que querem transmitir acolhimento e sofisticação.





VITÓRIA RÉGIA

O Quartzito Vitória Régia apresenta um fundo em tons de verde-acinzentado ou musgo, com veios finos e alongados que lembram cipós ou raízes entrelaçadas. Os traços, em tons esbranquiçados, dourados ou ferrugem, criam um padrão fluido, quase em movimento.

Com estética suave, orgânica e elegante, é ideal para quem busca um acabamento natural com sofisticação. Perfeito para bancadas, painéis, banheiros e ambientes que valorizam o contato com a natureza.



YELLOW

BAMBOO

O Quartzito yellow bamboo é uma pedra natural de visual delicado e refinado, com coloração predominantemente clara – variando entre bege suave, branco amanteigado e tons levemente rosados ou acinzentados. Seus veios finos e orgânicos lembram traços antigos ou as fibras de um yellow bamboo, o que dá nome à pedra e reforça sua estética elegante e atemporal.

Muito versátil, pode ser usado em bancadas, painéis, lavabos, pisos e revestimentos internos, especialmente em ambientes minimalistas, clássicos ou escandinavos.







TRAVERTINO

O travertino é uma escolha que atravessa gerações e estilos. Com sua paleta de tons neutros e veios sutilmente marcados, imprime elegância e sobriedade aos ambientes, seja em composições clássicas ou contemporâneas.

Somos um dos principais fornecedores de travertino no Brasil, com uma curadoria ampla, refinada e pronta entrega dos mais diversos tipos desse material.

Versátil e atemporal, o travertino valoriza tanto áreas internas quanto externas, sempre com um acabamento sofisticado e um visual que revela atenção aos detalhes.


Mais do que uma pedra, ele representa uma assinatura de bom gosto, aliando estética, durabilidade e prestígio em cada projeto.



BASALTINA


O Basaltina é a escolha ideal para projetos que buscam unir elegância natural e design moderno.

Com sua formação partindo do manto vulcânico, adquire uma tonalidade cinza marcada por veios sutis e textura orgânica, ele entrega um visual imponente.



NAVONA


O Travertino Navona se destaca pelos tons mais claros e homogêneos, com uma paleta de tons de bege muito suaves. É ideal para projetos que pedem leveza, amplitude e sofisticação sem excessos.






NAVONA BIANCO

Com tonalidade mais clara e uniforme, o Navona Bianco é ideal para projetos que valorizam leveza e sofisticação. Muito utilizado em espaços como banheiros, halls, salas de estar e áreas gourmet, ele reflete a luz natural com elegância, criando sensação de amplitude e realçando a decoração com um toque contemporâneo e atemporal.



NAVONA CLÁSSICO

Muito utilizado em ambientes que exigem requinte - como halls, banheiros, fachadas e salas amplas - o Navona Clássico cria atmosferas elegantes e acolhedoras, valorizando a luz natural e ampliando os espaços destacando a decoração.





GIALLO

O Travertino Giallo é uma rocha natural de origem italiana, conhecida por seus tons dourados e alaranjados que remetem ao calor e à elegância do Mediterrâneo. Suas camadas naturais e veios marcantes conferem um visual acolhedor e sofisticado.



NOCE

MIELE

O travertino Noce Miele é uma variação do travertino natural com tonalidade terrosa, muito valorizada em projetos arquitetônicos e de design de interiores por seu aspecto marcante e sofisticado.

Podendo trazer modernidade ao rústico, com cores marcantes e únicas na natureza.



ROMANO


Extraído principalmente nas regiões próximas a Tivoli, na Itália, o travertino romano carrega consigo séculos de tradição e prestígio, sendo o mesmo material utilizado em monumentos históricos como o Coliseu.



ROSSO

O travertino rosso é uma variação do travertino natural com tonalidade avermelhada, muito valorizada em projetos arquitetônicos e de design de interiores por seu aspecto marcante e sofisticado.

Podendo trazer modernidade ao rústico, com cores marcantes e únicas na natureza.






SILVER

ARGENTO

Com tons acinzentados mesclados a nuances beges e brancas, o Travertino Silver Argento oferece elegância sóbria e moderna. Muito aplicado em áreas internas e externas – como pisos, painéis, fachadas e banheiros – sua coloração neutra valoriza tanto projetos minimalistas quanto ambientes mais sofisticados, conferindo profundidade, equilíbrio e sofisticação natural aos espaços.



TOBACCO

Com veios marcantes em tons terrosos, marrons e beges, o Travertino Tobaco é uma escolha sofisticada para projetos que buscam personalidade e aconchego. Originário da Turquia, esse mármore valoriza ambientes amplos, fachadas e interiores contemporâneos com uma textura única e natural que remete à nobreza da madeira, mas com a resistência da pedra. Seu visual orgânico transmite elegância atemporal.

